

Anleitung zum Anzeigen von Testergebnissen im Online-Schule Saarland Corona-Test-Manager (OCTM)

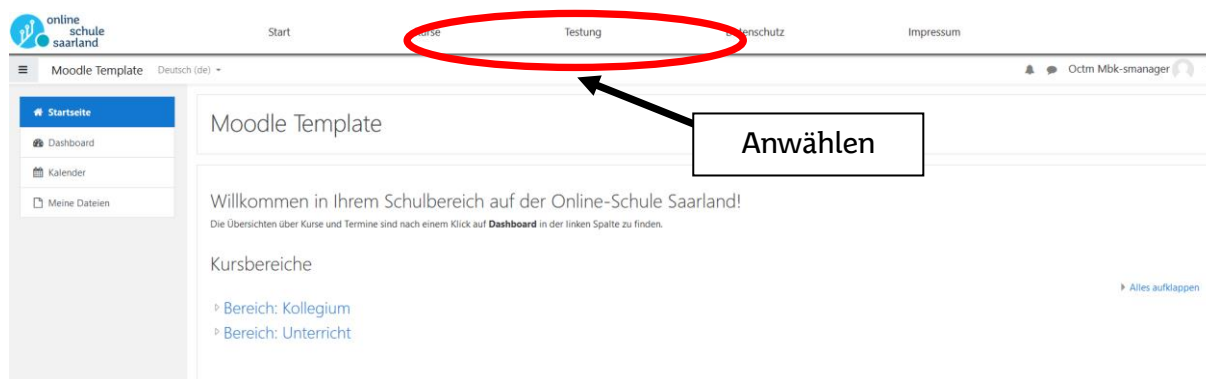
Inhalt

Menüpunkt Testung	1
Einverständniserklärung.....	1
Anzeige des Testergebnisses.....	3
Echtheitsprüfung.....	4

Dieses Dokument zeigt die Sicht der getesteten Person zum Abruf und zur Prüfung des persönlichen Testzertifikats.

Menüpunkt Testung

Bitte wählen Sie nach der Anmeldung im Menü in der OSS den Punkt „*Testung*“ an.



Einverständniserklärung

Beim ersten Login wird eine Abfrage zum Alter eingeblendet. Wenn Sie die Vollendung des 16. Lebensjahrs („Sie sind mindestens 16 Jahre alt“ in Abbildung Punkt 1) bestätigen, sollten Sie die Einverständniserklärung aufmerksam lesen und Ihr Einverständnis in Form von Ankreuzen zu bekunden. Eine Verarbeitung der Daten erfolgt nur bei Einverständnis (Punkt 2). Sie können in Punkt 2 auch die (pseudonyme) Integration in die Corona-Warn App des Robert Koch -Institut (RKI) bestätigen.

Einverständniserklärung

Gegenstand

Nach einem durchgeführten SARS-CoV-2-PoC-Antigen Test besteht die Möglichkeit, das Testergebnis in der Online-Schule Saarland getesteten Person mittels ihres Accounts in der Online-Schule Saarland abgerufen sowie ein Tageszertifikat heruntergeladen und zu Prüfzwecken wie z.B. im Rahmen von Einlasskontrollen zu Bereichen, die nur gegen Nachweis eines negativen Testergebnisses betriebl. der Corona-Warn-App (CWA) pseudonymisiert an den für die Anwendung Verantwortlichen übermittelt werden.

Verarbeitet werden folgende Daten: Vorname und Name sowie Geburtsdatum der getesteten Person, Datum und Uhrzeit der Testdurchführung.

Empfänger der Daten kann sein: Corona Warn App, Robert-Koch-Institut, Nordufer 20, 13353 Berlin

Die Nutzung dieses Angebots ist nicht verpflichtend. Alternativ besteht die Möglichkeit, sich ein Tageszertifikat in gedruckter Form anzufordern.

Sind Sie mindestens 16 Jahre alt? **JA** **NEIN** **1**

Zutreffendes bitte ankreuzen

Ja, ich bin damit einverstanden, dass die oben genannten Daten in digitaler Form über meinen Account der Online-Schule Saarland abgerufen werden können.

Ja, ich bin damit einverstanden, dass die oben genannten Daten an den Betreiber der CWA zur Nutzung innerhalb der CWA übermittelt werden können.

Mir ist bekannt, dass ich diese Einwilligung jederzeit und ohne Angabe von Gründen mit Wirkung für die Zukunft widerrufen kann.

Personen vor Vollendung des 16. Lebensjahrs können nicht selbst Ihr Einverständnis erklären. Wird „Nein“ in Punkt 1 ausgewählt, wird auf eine Einverständniserklärung verwiesen, die zum Download angeboten wird oder von der Schule verteilt wird.

Sind Sie mindestens 16 Jahre alt? **JA** **NEIN**

Zum Testen von Personen vor Vollendung des 16. Lebensjahrs bedarf es einer Einverständniserklärung des/der Gesetzlichen Vertreters/in. Verwenden Sie die von der Schule bereitgestellte [Einverständniserklärung](#).

Die Rücksendung der Einverständniserklärung erfolgt durch den mit der Lehrkraft vereinbarten Weg.

Diese Einwilligung ist jederzeit und ohne Angabe von Gründen mit Wirkung für die Zukunft zu widerrufen. Sie finden die Schaltfläche am unteren Rand.

🏠 EINVERSTÄNDNISERKLÄRUNG

Einverständnis widerrufen

Möchten Sie Ihre Einverständniserklärung wirklich widerrufen?

ABBRECHEN **WIDERRUFEN**

„Möchten Sie die Einverständniserklärung wirklich widerrufen? Durch den Widerruf können Sie keine Testergebnisse mehr abrufen. Sind Sie mindestens 16 Jahre alt, können Sie jederzeit wieder einwilligen. Sind Sie unter 16 Jahre alt, wenden Sie sich an die Person, die den Test durchführt.“

Anzeige des Testergebnisses

In der dann erscheinenden Maske wird das letzte hinterlegte Testergebnis mit dem jeweiligen Datum angezeigt. Das Testergebnis wird nur für 48 Stunden nach Testdurchführung eingeblendet.

Abruf des Testzertifikats



Hier finden Sie Ihr Testergebnis

<input type="checkbox"/>	Vorname	Nachname	Klasse	Negativ?	Positiv?	Getestet am	OSS_Benutzername
<input type="checkbox"/>	octm	mbk-sus	11b	✓		22.04.2021 12:11	octm.mbk-sus

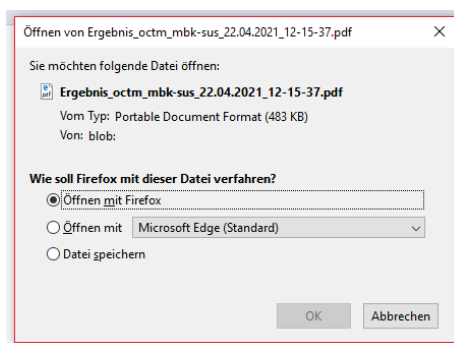


Selektierten

Selektieren Sie den Test, den Sie ausdrucken möchten. Nach der Anwahl klicken Sie bitte auf den Button „Drucken“.

In folgenden Fenster haben Sie dann die Möglichkeit den Test

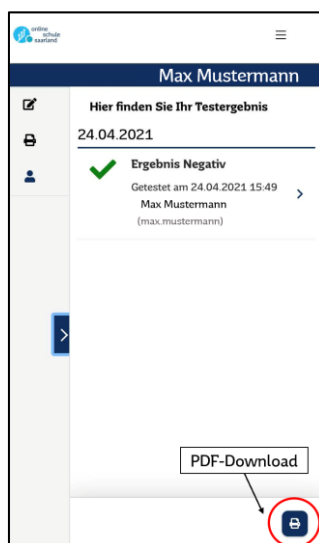
- zu öffnen
- und zu speichern.



Das Testzertifikat („Tageszertifikat“) öffnet sich in einem separaten Fenster. Sie können das Dokument anschließend nach Bedarf ausdrucken.



Auf mobilen Endgeräten wird das Ergebnis angepasst dargestellt.



Echtheitsprüfung

Das Testzertifikat enthält den Namen, das Testdatum, den Namen der Teststation und das Testergebnis. Im unteren Bereich finden Sie einen QR Code. Nach dem Abscannen mit der Kamerafunktion oder einer QR Code Lese-App gelangen Sie auf eine Webseite der Online-Schule Saarland, die die Echtheit des Zertifikats bestätigt.

